

市町村財政状況の推移(平成27年度～令和元年度) その2

建制番号	市町村名
50	添田町

(1) 歳入・歳出の推移

(単位:百万円)

区 分	H27	H28	H29	H30	R1
地方税	646	676	681	695	711
地方交付税	3,398	3,229	3,213	3,094	3,017
国庫支出金	707	719	929	999	1,135
県支出金	510	497	542	650	707
繰入金	656	147	229	285	26
諸収入	97	152	158	119	126
地方債	587	522	542	793	803
その他	667	659	701	819	922
歳入合計	7,268	6,601	6,995	7,454	7,447

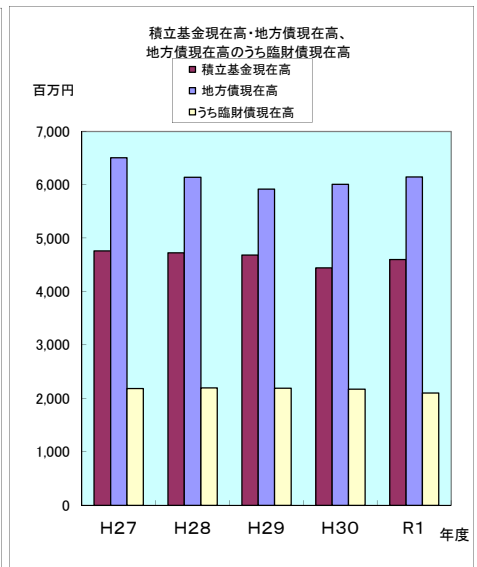
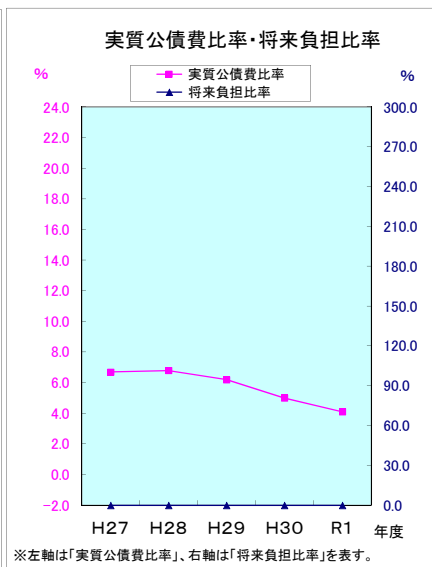
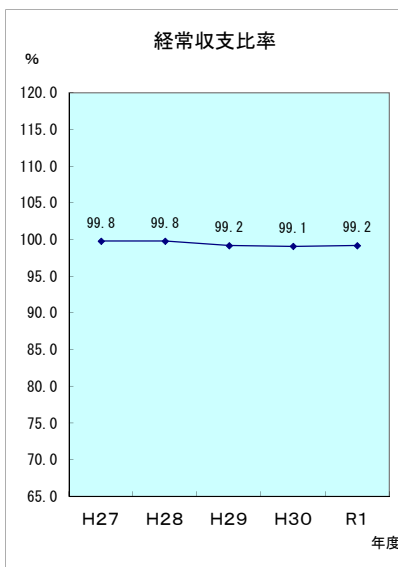
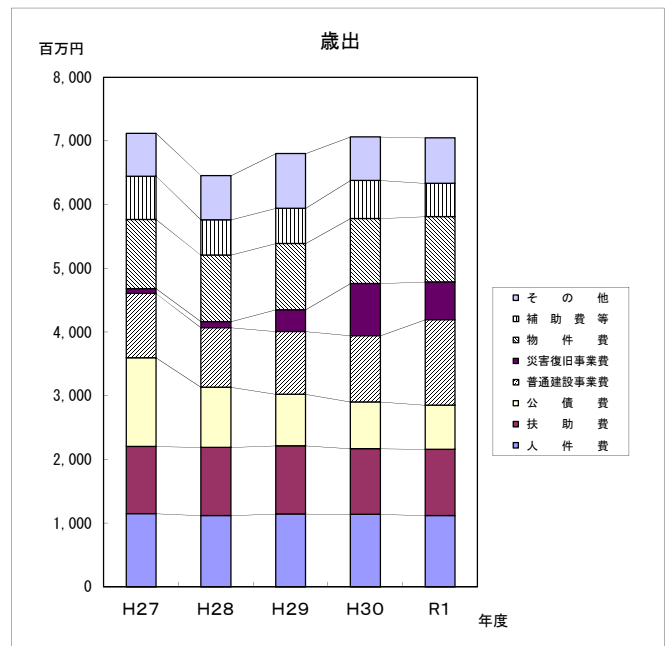
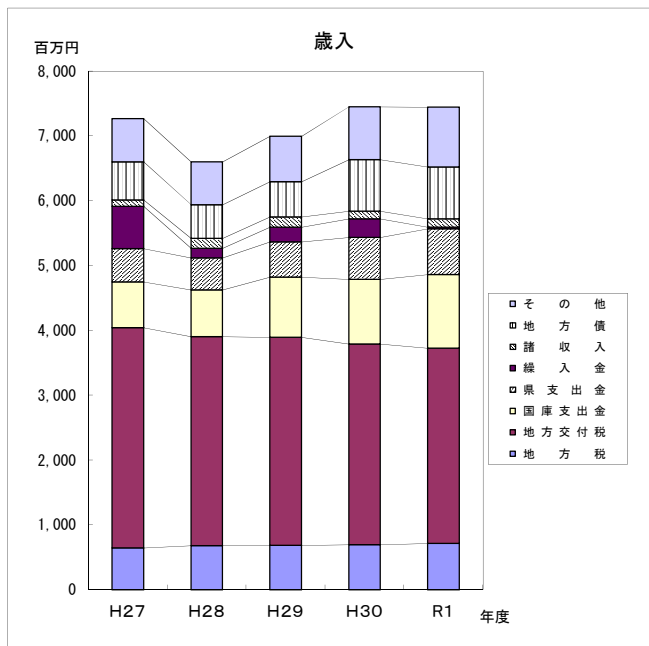
(単位:百万円)

区 分	H27	H28	H29	H30	R1
人件費	1,152	1,121	1,143	1,140	1,122
扶助費	1,052	1,070	1,072	1,032	1,036
公債費	1,395	944	811	734	694
普通建設事業費	1,006	934	981	1,039	1,341
災害復旧事業費	80	97	345	819	596
物件費	1,084	1,042	1,037	1,019	1,024
補助費等	679	554	556	596	524
その他	673	696	858	686	711
歳出合計	7,121	6,458	6,803	7,065	7,048

(2) 主要財政指標の推移

(単位:百万円、%)

区 分	H27	H28	H29	H30	R1
経常収支比率	99.8	99.8	99.2	99.1	99.2
実質公債費比率	6.7	6.8	6.2	5.0	4.1
将来負担比率	-	-	-	-	-
積立基金現在高	4,763	4,729	4,685	4,447	4,601
地方債現在高	6,509	6,144	5,918	6,012	6,150
うち臨財債現在高	2,187	2,197	2,195	2,176	2,103



※左軸は「実質公債費比率」、右軸は「将来負担比率」を表す。